



KEPPELER GERMANY

Qualität die begeistert!

Machen Sie Ihre Waffe
zur Multifunktionswaffe

Keppeler Einsteckkläufe





KEPPELER GERMANY

Viele tausend gefertigte Läufe und zufriedene Kunden

Keppeler Einsteckläufe

Die Keppeler Einsteckläufe werden aus hochwertigsten, zum Teil rostfreien Edelstählen gefertigt und zeichnen sich durch perfekte Verarbeitungsqualität aus. Die bis 76 cm Lauflängen und mündungsbündigen Keppeler Einsteckläufe lassen sich ohne Werkzeug mühelos ein- und ausbauen, ohne dabei ihre Treffpunktlage zu verändern.

- Bei Einbau des Keppeler Einstecklaufs ist keine Veränderung der Chokebohrung notwendig.
- Höchste Materialbeständigkeit und Korrosionsbeständigkeit sorgen für eine lange Lebensdauer.
- Keine Verschmutzung des Schrotlaufs, da der Einstecklauf völlig dicht abschließt.
- Einbau von Großkaliber-Einsteckläufen nur in Bockwaffen mit entsprechend starkem Verschluß (Kal. 12 + 16).

Wir empfehlen in Drillinge Einsteckläufe bis Kaliber .22Ho zu montieren, da stärkere Kaliber auf Dauer den Verschluß überfordern können. (außer wenn vom Hersteller empfohlen)

Einsteckläufe universalisieren und vervollständigen den Einsatzbereich von Kipplaufwaffen.



VVV-Verstellung



VVV-Verstellung Großkaliber





VVV-Verstellung



Justieren ohne Ausbau des Einstecklaufs möglich.
Anhand den vier Justierschrauben, an der Mündung, läßt sich der Einstecklauf fein und mühelos auf die gewünschte Treffpunktlage einstellen.



sprechen für sich.



Die patentierten Keppeler Verstellungen VVV wurde von der DEVA getestet und bewies hervorragende Präzision und Warmschußverhalten. Sie zeichnen sich durch Ihre einfache aber sehr präzise Verstellung aus.



Keppeler Einsteckläufe sind in folgende Kaliber erhältlich:

EL-Kaliber	Schrotkaliber
.22 lfb.	12/16/20
.22 WMR	12/16/20
.22 Hornet	12/16/20
.22 Hornet leicht	12/16
.222 Remington	12/16/20
5,6x50 R Magnum	12/16/20
5,6x52 R Savage	12/16/20
.30-30 Win	12/16/20
6x70R	12/16/20

Sonderkaliber auf Anfrage

Nur für Bockwaffen

EL-Kaliber	Schrotkaliber
6,5x57 R	12/16
6,5x65 R	12/16
7x57 R	12/16
7x65 R	12/16
.30 R Blaser	12/16
8x57 IRS	12/16
8x75 RS	12/16
9,3x72 R	12/16
9,3x74 R	12/16



Technische Änderungen vorbehalten





KEPPELER GERMANY

Keppeler - Technische Entwicklungen GmbH
Friedrich-Reinhardt-Strasse 4 · D-74427 Fichtenberg
Tel.: 07971 / 91 12 41 · Fax: 07971 / 91 12 43
Email: keppeler-te@t-online.de · Internet: www.keppeler-te.de



Art. Nr. 010007
Büchse für das jagdliche Schießen
Einzellader, Nußbaumschaft, starker Lauf, Stainless oder
brüniert, ohne Visierung, 100g Matchabzug, 3,6kg
Kal. .22Ho. / .222Rem. Weitere Kaliber auf Anfrage,
Linksausführung und ausgesuchtes Schaftholz gegen Aufpreis



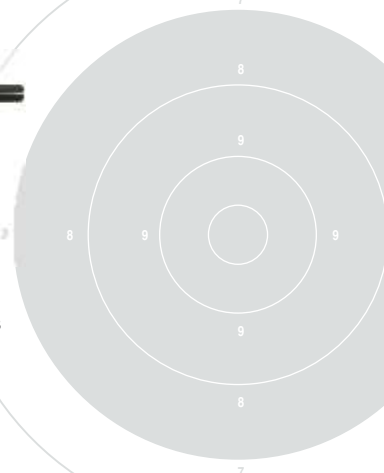
Verschluss
aus dem
Vollem gefertigt



Art. Nr. 010024
Jagdmatch Einzellader
Nußbaumschaft, ohne Visierung, Jagdlicher Lauf 65cm,
Mündungsdurchmesser 17mm, Matchabzug 100g, 3,8kg
Kal. .308 Win. Weitere Kaliber auf Anfrage
Linksausführung und ausgesuchtes Schaftholz gegen Aufpreis



Art. Nr. 070008
Mündungsverstellung bei kombinierten Waffen
Nachträgliches Anbringen einer Mündungsverstellung für den
kleinen Kugellauf bei Bockdrillingen und Bergstutzen
Um aufwendige Lötarbeiten am Laufbündel zur Korrektur der TPL
auf Dauer zu vermeiden, haben wir ein Verfahren entwickelt welches
das Verstellen des kleinen Laufes ermöglichen.



Reinigungszubehör

- 1 Art. Nr. 080026 Reinigungsset & Reinigungsstock, Adapter, 10 Watterollen)
- 2 Art. Nr. 080027 Weghalter/ Patchhalter für Art. Nr. 080026
- 3 Art. Nr. 080030 Putzstochführung mit Zentrierbuchse 19,5mm
- 3 Art. Nr. 080031 Putzstochführung mit Zentrierbuchse 17,5mm
- 4 Art. Nr. 080015 Sweet's 7.62 Solvent Laufreiniger 200ml
- 5 Art. Nr. 080029 Patches für Art. Nr. 080026
- 6 Art. Nr. 080028 Watterollen (72 Stück) für Art. Nr. 080026

